



Expandet Gips-Clip uden skrue

Expandet Gips-Clip uden skrue er til nem og hurtig montage på gipsplader af eksempelvis billeder, skinner, og lister.

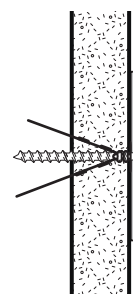


GIPS

FORDELE

- Hurtig montage grundet den specielle spids.
- Prisbillig løsning.
- Ingen forboring.

SÅDAN GØR DU:



Type	Bæreevne
DIMENSION	N_{rec}
	Anbefalet direkte træk kN*
12,5 x 35	0,05

- Bæreevne er anbefalet maksimum i gipsplader ved en indbyrdes afstand på minimum 100 mm mellem hver Gips-Clip. Sikkerhedsfaktor er indregnet (≥ 3). 1 kN \approx 100 kg.


NB: Kan anbefalede mål og afstande ikke overholdes, reduceres bæreevnen.

1] Bank Gips-Clipsen ind i gipspladen med en hammer

2] Placer emnet og skru skruen i bund

3] Montagen er færdig

Expandet Gips-Clips uden skrue



EXPANDET GIPS-CLIP UDEN SKRUE TIL ET LAG GIPS

TYPE DIMENSION	SKRUE DIA. MM	EXPANDET VARENR.	STK. PR. ÆSKE	DB NR.	EAN 13 PR. ÆSKE
12,5 x 35 *	3,5 - 4,5	912535	100	5731980	5708620201771

* Benyt 3,5 - 4,5 mm spånpladeskrue

